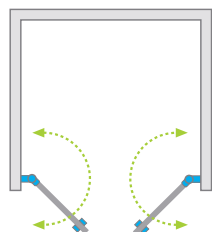


Arta DWD



Składając zamówienie, należy podać 2 numery artykułów: części lewej i części prawej drzwi.

Skrzydła drzwi mogą Państwo zamówić w dwóch takich samych rozmiarach bądź w różnych, jeżeli sytuacja w łazience tego wymaga. Na następnej stronie znajdują Państwo możliwe kombinacje rozmiarów.

CZĘŚĆ LEWA

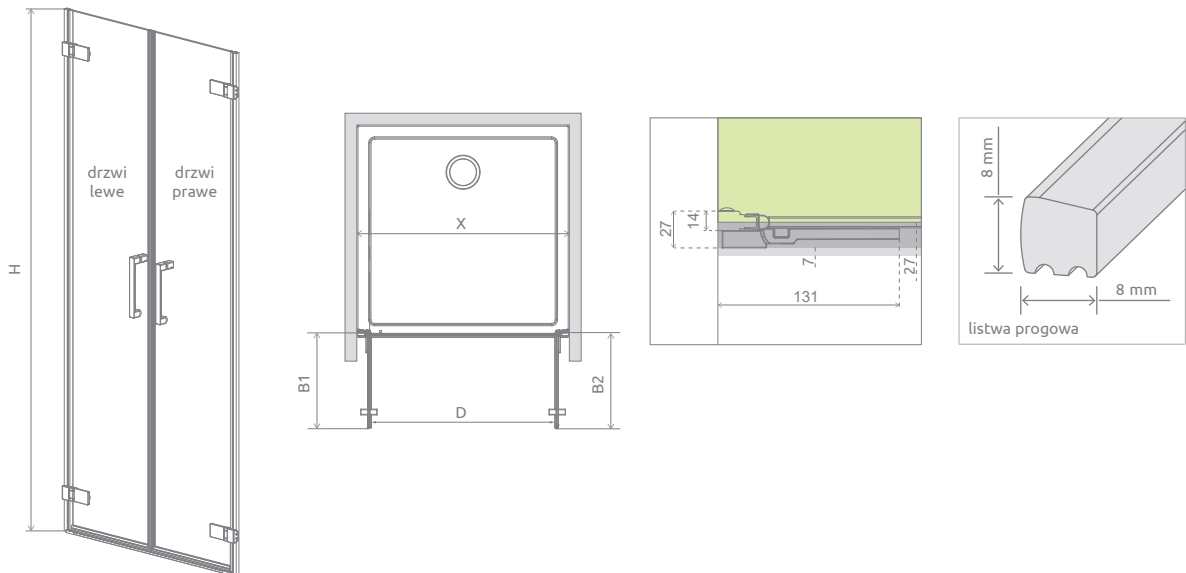
Model	Wysokość	SZKŁO PRZEJRZYSTE	
		Nr artykułu	Cena brutto
DWD 40 lewa	2000	386030-03-01L	2000
DWD 45 lewa	2000	386031-03-01L	2030
DWD 50 lewa	2000	386032-03-01L	2060
DWD 55 lewa	2000	386033-03-01L	2090
DWD 60 lewa	2000	386034-03-01L	2120

CZĘŚĆ PRAWA

Model	Wysokość	SZKŁO PRZEJRZYSTE	
		Nr artykułu	Cena brutto
DWD 40 prawa	2000	386030-03-01R	2000
DWD 45 prawa	2000	386031-03-01R	2030
DWD 50 prawa	2000	386032-03-01R	2060
DWD 55 prawa	2000	386033-03-01R	2090
DWD 60 prawa	2000	386034-03-01R	2120

■ Czas realizacji zamówienia do 5 dni roboczych.

RYSUNKI TECHNICZNE



SYMETRYCZNE

Arta DWD	X	B1	B2	D	H
DWD 40L+40R	795-807	355	355	690	2000
DWD 45L+45R	895-907	405	405	790	2000
DWD 50L+50R	995-1007	455	455	890	2000
DWD 55L+55R	1095-1107	505	505	990	2000
DWD 60L+60R	1195-1207	555	555	1090	2000

ASYMETRYCZNE

Arta DWD	X	B1	B2	D	H
DWD 40L+45R	845-857	355	405	740	2000
DWD 40L+50R	895-907	355	455	790	2000
DWD 40L+55R	945-957	355	505	840	2000
DWD 40L+60R	995-1007	355	555	890	2000
DWD 45L+40R	845-857	405	355	740	2000
DWD 45L+50R	945-957	405	455	840	2000
DWD 45L+55R	995-1007	405	505	890	2000
DWD 45L+60R	1045-1057	405	555	940	2000
DWD 50L+40R	895-907	455	355	790	2000
DWD 50L+45R	945-957	455	405	840	2000
DWD 50L+55R	1045-1057	455	505	940	2000
DWD 50L+60R	1095-1107	455	555	990	2000
DWD 55L+40R	945-957	505	355	840	2000
DWD 55L+45R	995-1007	505	405	890	2000
DWD 55L+50R	1045-1057	505	455	940	2000
DWD 55L+60R	1145-1157	505	555	1040	2000
DWD 60L+40R	995-1007	555	355	890	2000
DWD 60L+45R	1045-1057	555	405	940	2000
DWD 60L+50R	1095-1107	555	455	990	2000
DWD 60L+55R	1145-1157	555	505	1040	2000

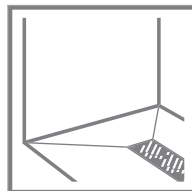
OPCJE DODATKOWE



WARIANTY
SZKŁA
Patrz str. 2



POWŁOKA
SHOWER GUARD
Patrz str. 3



BRODZIKI
PODPŁYTKOWE
Patrz str. 40



DOSTĘPNE
AKCESORIA
Patrz str. 46-47

NAWIGACJA W SERII

